

EXAME NACIONAL DE DESEMPENHO DOS ESTUDANTES

BOLETIM DE DESEMPENHO DO ESTUDANTE

2014

Dados do estudante

Nome ANDERSON NASCIMENTO NUNES	Identidade 34316884	Data de nascimento 13/09/1993
Instituição UNIVERSIDADE FEDERAL DE ALAGOAS	Curso CIÊNCIA DA COMPUTAÇÃO (BACHARELADO)	Situação CONCLUINTE
Município / UF ARAPIRACA/AL		

Nota do estudante

A nota da formação geral é composta pela média entre a nota alcançada nas questões de múltipla escolha (peso 0,6) e nas questões discursivas (0,4).

A nota do componente específico é formada pela média entre a nota conquistada nas questões de múltipla escolha (peso 0,85) e nas questões discursivas (peso 0,15).

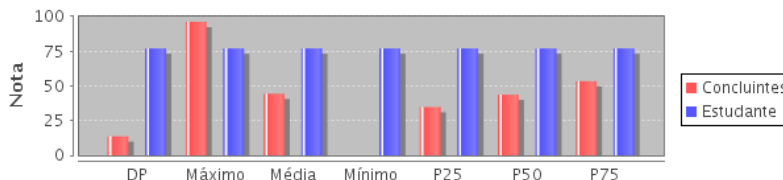
Para compor a nota total, faz-se a média entre as notas da formação geral (peso 0,25) e do componente específico (peso 0,75).

	Múltipla escolha	Discursiva	Nota
Formação geral	75,0	76,5	75,6
Componente específico	81,0	56,7	77,4

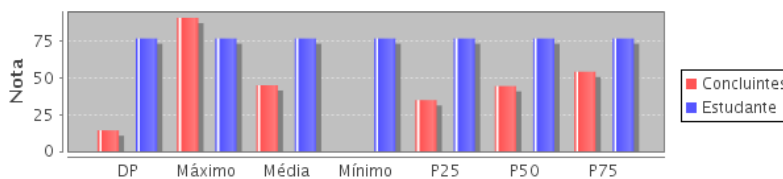
NOTA FINAL: 77,0

Estatísticas básicas da prova

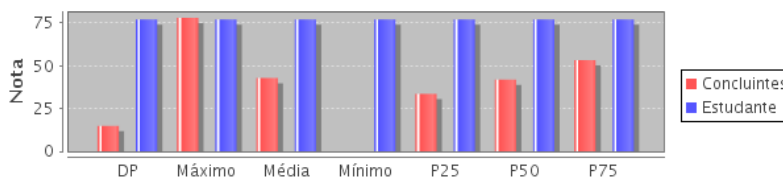
Dados com relação aos estudantes do Brasil							
	MIN	MAX	Média	Desvio Padrão	P25	P50	P75
Concluintes	0,00	96,1	44,4	13,70	34,8	43,7	53,5



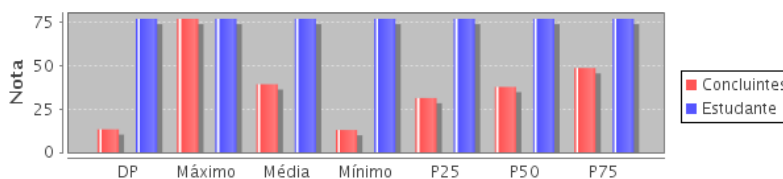
Dados com relação aos estudantes da Região							
	MIN	MAX	Média	Desvio Padrão	P25	P50	P75
Concluintes	0,00	91,0	45,1	14,3	34,9	44,5	54,3



Dados com relação aos estudantes da UF							
	MIN	MAX	Média	Desvio Padrão	P25	P50	P75
Concluintes	0,00	77,9	42,8	14,9	33,6	41,9	53,3



Dados com relação aos estudantes da Instituição							
	MIN	MAX	Média	Desvio Padrão	P25	P50	P75
Concluintes	12,9	77,0	39,3	13,3	31,4	37,8	48,6



Esclarecimentos

Este boletim torna disponíveis dados estatísticos do desempenho dos estudantes no Exame segundo o nível da agregação. A comparação de seu desempenho com as estatísticas apresentadas permite a você situar-se em relação aos estudantes do curso no Brasil, na sua Região, no seu Estado e na sua Instituição. As estatísticas apresentadas são: Nota mínima; nota máxima; média e desvio padrão; Nota Correspondente ao P25, P50 (MEDIANA) e P75: notas que separam, respectivamente, as 25%, 50% e 75% menores notas das restantes (exemplo: se P25=43, então 25% dos estudantes tiveram nota inferior a 43; se P75=67, então 75% dos estudantes tiveram nota inferior a 67).